

# ★DV・TS継手差込長さマーキングゲージ★

## 塩ビ管・接合（接着）要領 [主要ポイント]

### 給水塩ビ管（HI・TS）

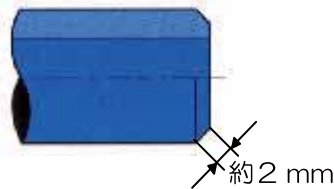
### 排水塩ビ管（DV）

パイプは管軸に垂直に切断の上、バリやカエリのない様に内外面の簡単な糸面取りをする。

●原管のまま



●鋸切断のまま



パイプの面取り

30A以下は約1mm程度  
40A以上は約2mm程度

1

2

ウエス等で水・砂・土・ほこり・油分をふきとる。

3

マーキングゲージで付けたマークライン（差し込み寸法・差し込み寸法+15mm）の2本線を引く。

青地に黒文字のサイズを使用（給 水）

黄地に黒文字のサイズを使用（排 水）

マークラインは標準寸法であり目安とする。メーカーのTS継手等の差し込み寸法が多少違うためしっかり差し込むこと。マークラインが標準寸法です。多少前後しても差し支えない。

マークラインの差し込み標準寸法まで差し込み、DV継手内部の接続部分に隙間が出来ないようにしっかりと差し込む。

4

接着剤はパイプ外面に均一にぬる。継手内面は薄く均一にぬる。

5

接着剤塗布後、管の挿入は素早く行い、戻らなくなるまで保持する。

6

冬季の接合については、作業周囲温度が低い場合は、投光器、ストーブ等で気温温度の上昇をはかる。

塩ビ管継手接着差込長さマーキングゲージ



※T13～T150 給水HI・TS継手

※D30～D250 排水DV継手

塩ビ管（VP）40A マークライン施工中



ゲージ・管当たり止め



パイプ切断切り口

継手差込マークライン（施工用）

施工用ライン+15mm（管理用）



塩ビ配管工事に新しい  
『マーキング工具』

塩ビ管の配管（給水・排水）にスケール無しで  
2本線 [施工と管理] のマーキングが出来ます

給排水設備工事における塩ビ管の接合については、従来は職人さん個々の経験とカンによりパイプの接合作業を行っていますが、接着剤忘れ・接着不良等のトラブルにより、スッポ抜けや漏水の事故例がよくあります。一旦発生すると大きな被害につながります。

弊社ではこれらの事故を事前に防止すると共に、作業の能率化、施工の合理性を目指し、写真の様な「DV・TS・ACドレン継手差込長さマーキングゲージ」を開発しました。

「マーキングゲージ」を使用して、塩ビ管接合（接着）要領に沿ってマーキングラインを引き、接着剤忘れの防止、確実な接着並び施工後の管理に、ご活用いただけるものと確信しております。

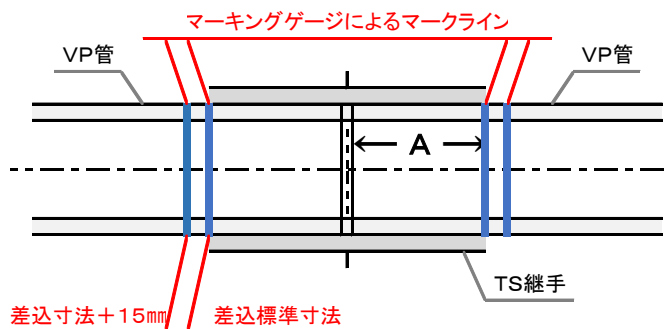
ぜひ一度使ってみてください。

## 【給水塩ビ管（HI・TS）接合要領書】

マーキングゲージで付けたマークライン（差込寸法・差込+15mmの2本）は標準寸法であり目安とする。

メーカー品質によりTS継手等の差込寸法は多少違うため、しっかり差込むのが原則で、マークラインが標準寸法より前後しても差し支えない。

※ラインを引く際、ゲージに沿っての「コ」の字表示又は「塗潰し」でのマーキングでも同等とします。



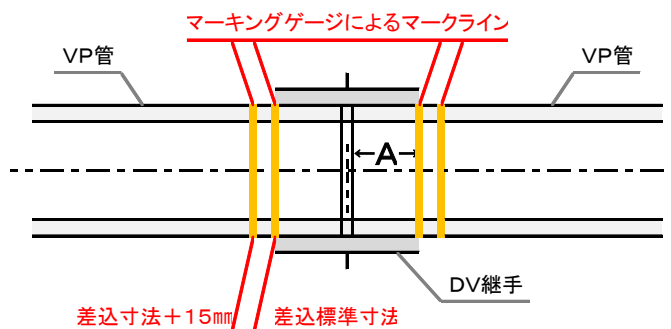
呼び径	13A	20A	25A	30A	40A	50A	65A	75A	100A	125A	150A
A	26	35	40	44	55	63	61	64	84	104	132

(単位 mm)

## 【排水塩ビ管（DV）接合要領書】

マーキングゲージで付けたマークライン（差込寸法・差込+15mmの2本）の差込標準寸法まで差込みDV継手内部の接続部分に隙間が出来ない様にしっかりと差込むこと。

※ラインを引く際、ゲージに沿っての「コ」の字表示又は「塗潰し」でのマーキングでも同等とします。



呼び径	30A	40A	50A	65A	75A	100A	125A	150A	200A	250A
A	18	22	25	35	40	50	65	80	105	125

(単位 mm)

※VU継手

## 【ACドレン接合要領書】

呼び径	20A	25A	30A	40A	50A
A	18	18	22	25	35

(単位 mm)

(標準差込寸法 - 1mm表示)

マーキングゲージ 価格

定価 : 3,900 円

配送料 : 700 円

(10個以上は配送料弊社負担)

サンライズ工業株式会社

〒566-0053 大阪府摂津市鳥飼野々3-30-5  
TEL : 072-653-0438 FAX : 072-653-2604